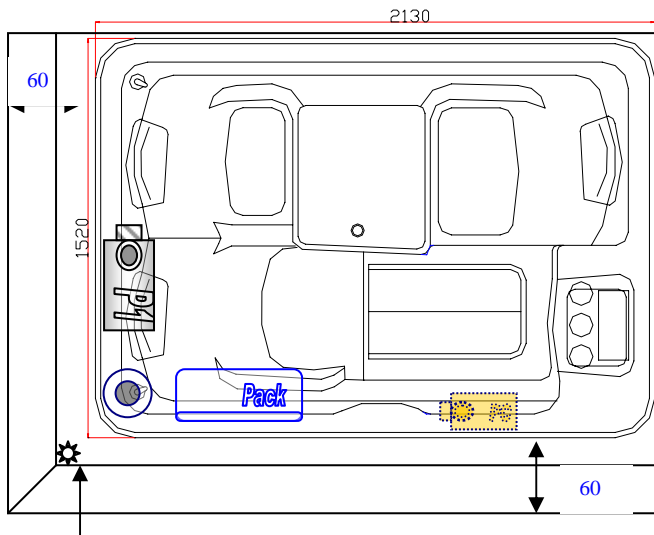
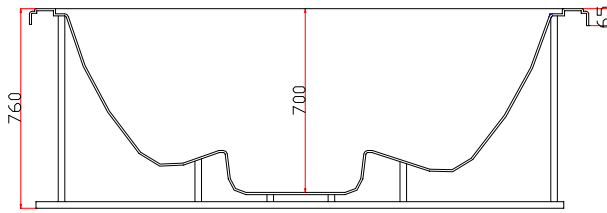
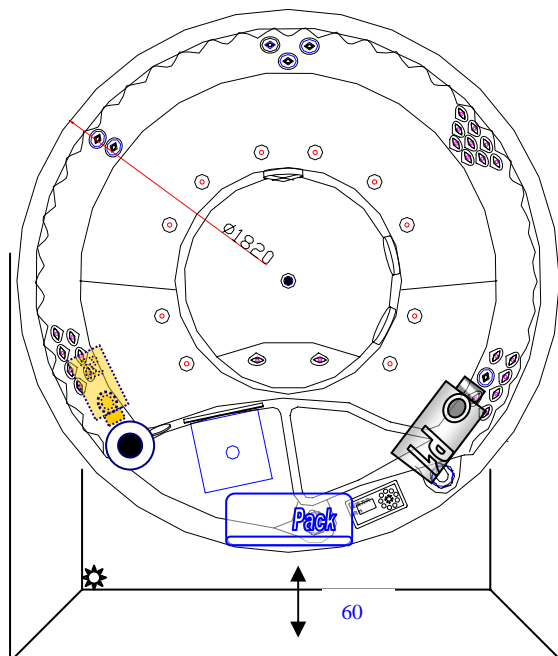
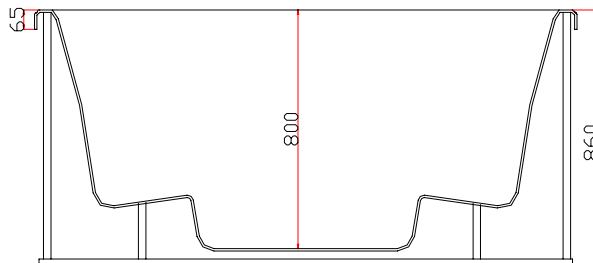








# cotes encastrement O'zen3 premium + O'zen



Grille  
d'évacuation  
des eaux



## Légende

-  Pack électrique
-  Pompe circulation
-  Blower
-  Pompe massage 1
-  Pompe massage 2
-  Evacuation d'eau

## O'zen3 Premium

### Dispositions Générales

Le fond de la fouille doit être composé d'une dalle ferrillée de 15 cm minimum

L'alimentation électrique se fera en 2,5mm<sup>2</sup> gainé jusqu'à 15 m de câbles au delà : prévoir 6 mm<sup>2</sup>

Une évacuation de l'eau doit être prévue en fond de fouille

## O'zen