





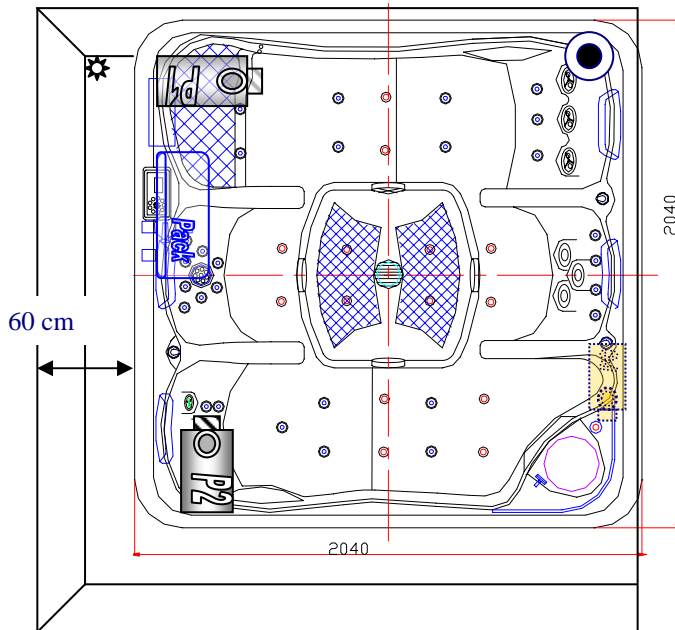
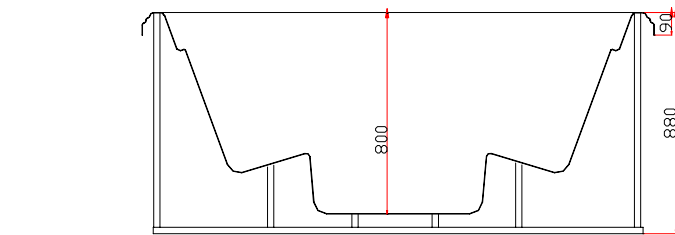


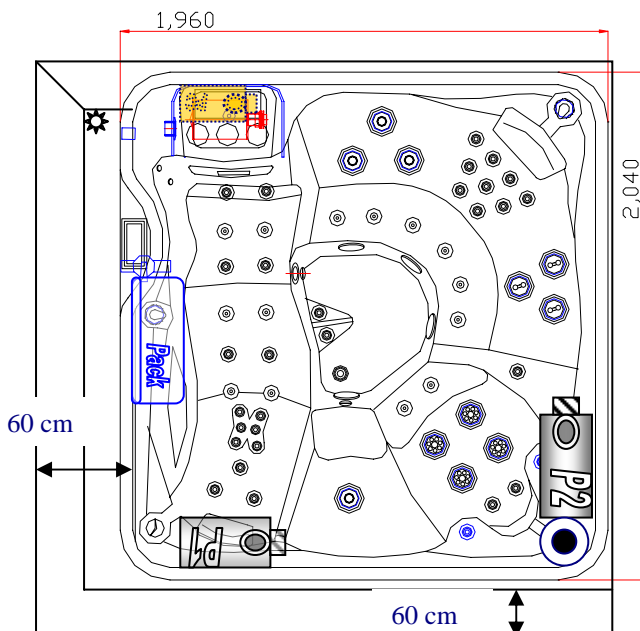
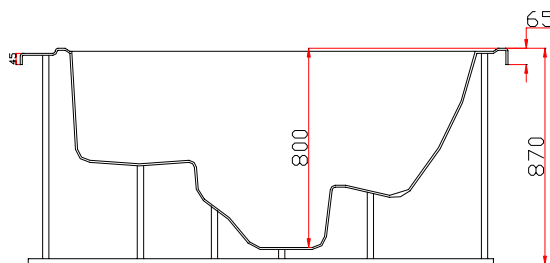
cotes encastrement O'zen 4 et O'zen 6

Légende

-  Pack électrique
-  Pompe circulation
-  Blower
-  Pompe massage 1
-  Pompe massage 2
-  Grille évacuation d'eau



O'zen4



O'zen6

Dispositions Générales

Le fond de la fouille doit être composée d'une dalle ferrillée de 15 cm minimum

L'alimentation électrique se fera en 2,5mm² gainé jusqu'à 15 m de câbles au delà : prévoir 6 mm²

Une évacuation de l'eau doit être prévue en fond de fouille